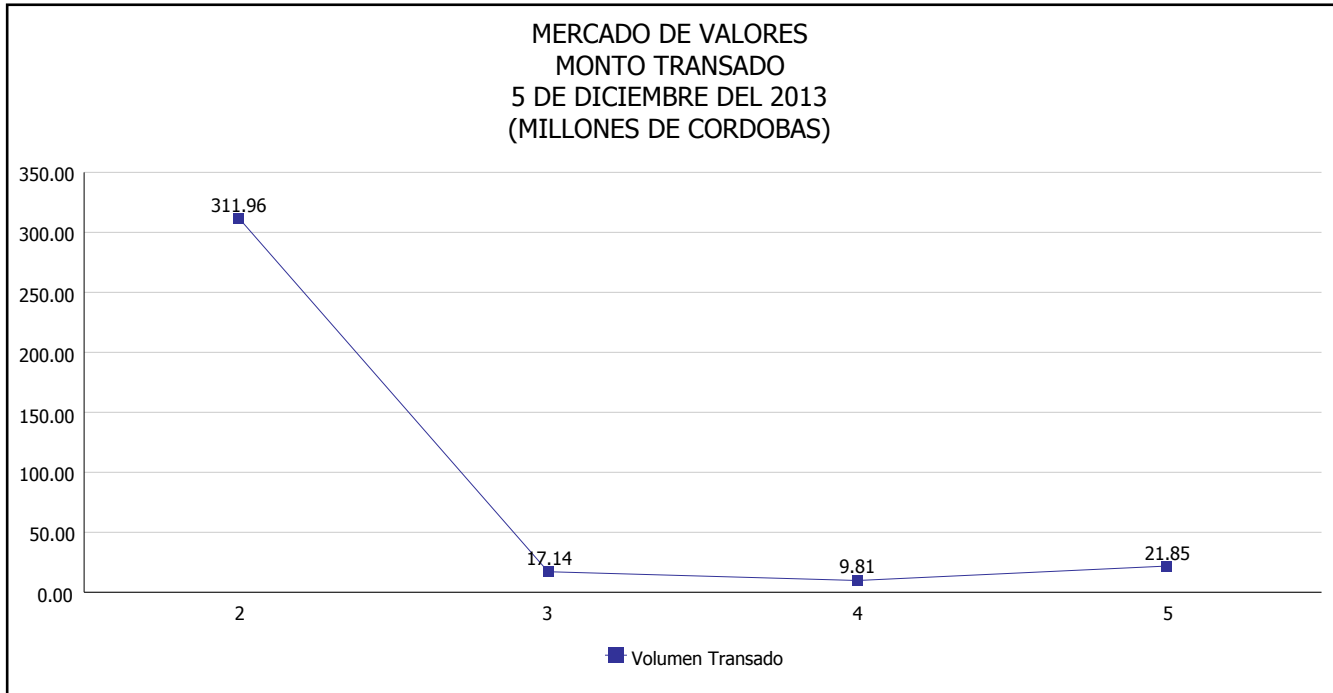


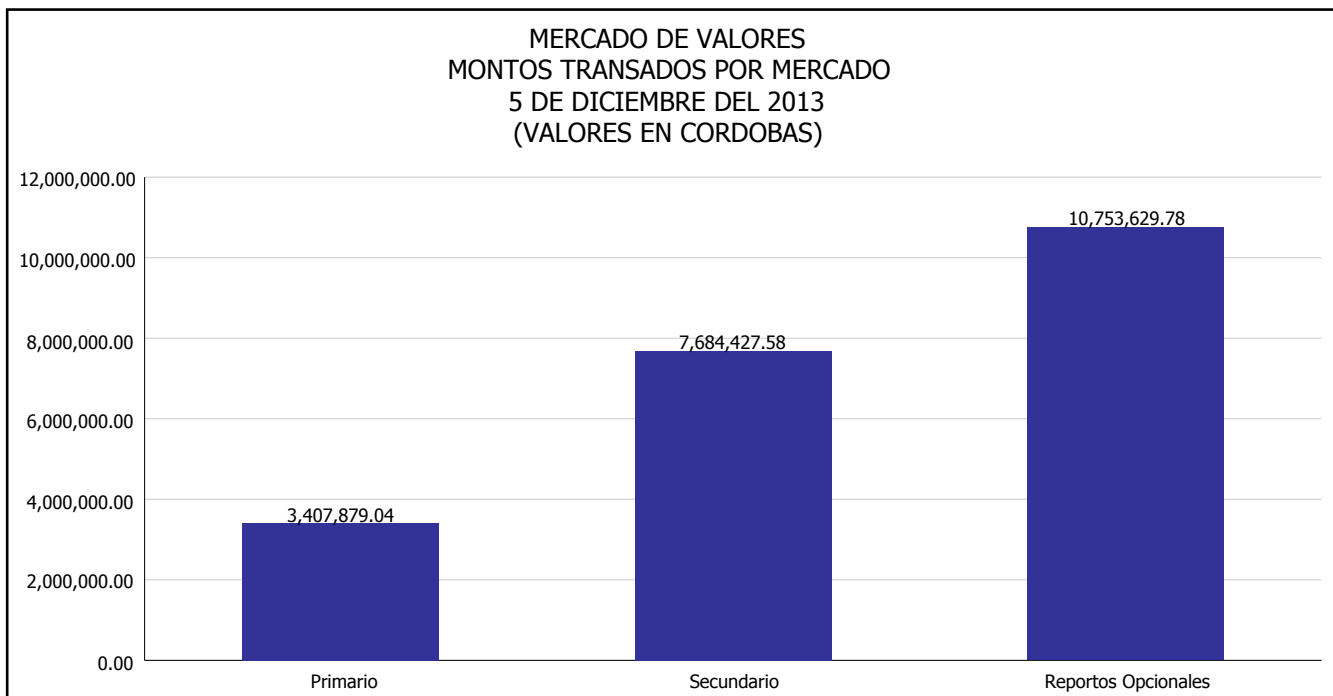


INTENDENCIA DE VALORES INFORME DIARIO MERCADO DE VALORES DE NICARAGUA

Superintendencia de Bancos y de Otras
Instituciones Financieras de Nicaragua



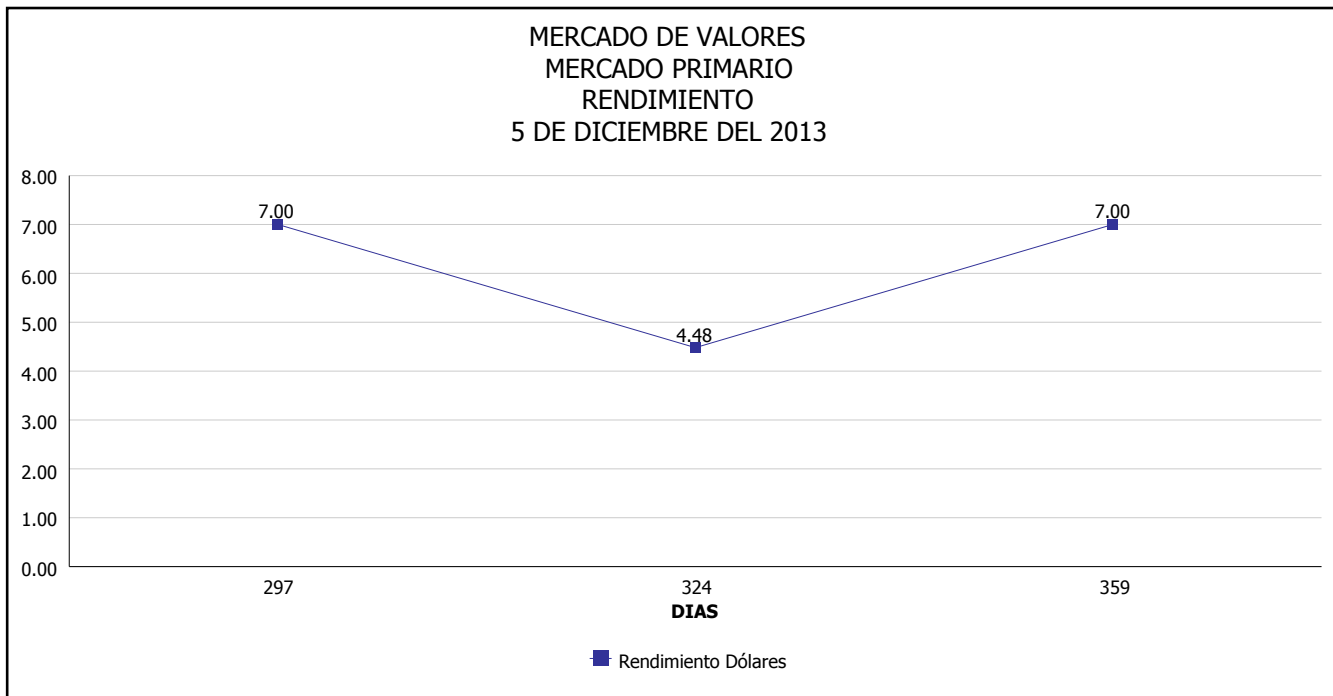
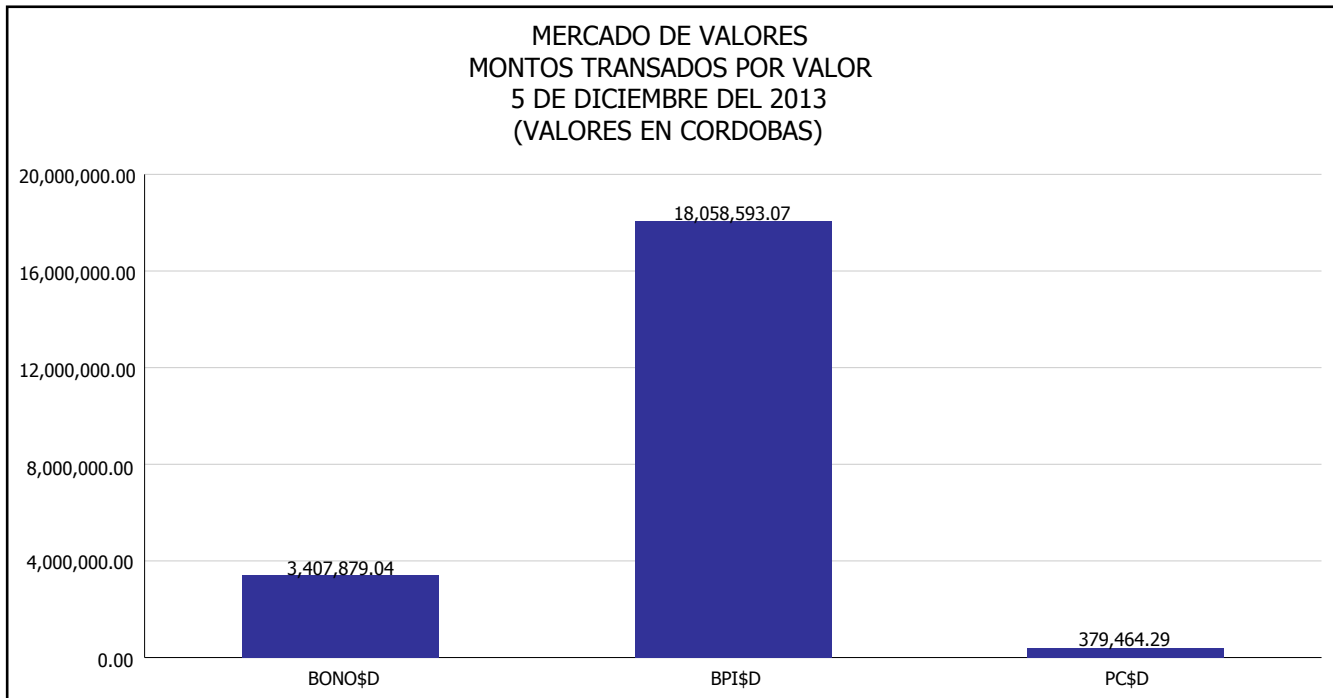
Del 2 al 5 de Diciembre del 2013, en el mercado de valores se han transado C\$ 360,754,976.63





INTENDENCIA DE VALORES INFORME DIARIO MERCADO DE VALORES DE NICARAGUA

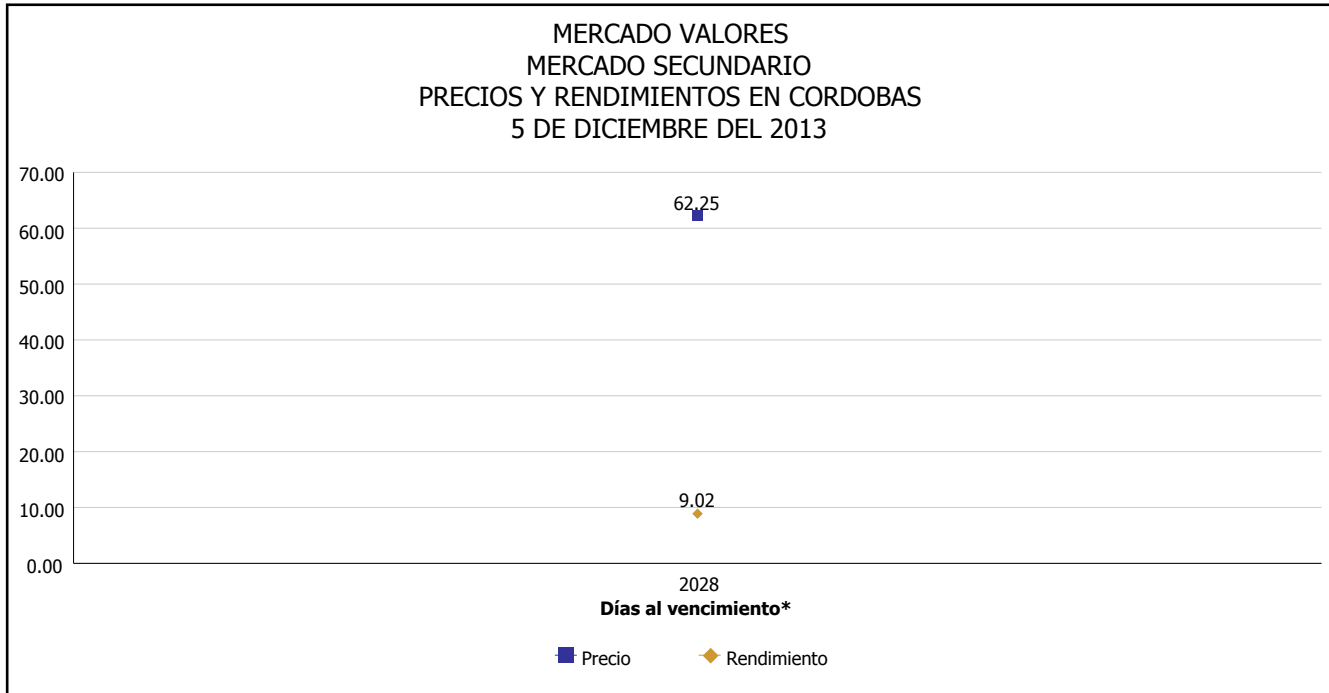
Superintendencia de Bancos y de Otras
Instituciones Financieras de Nicaragua



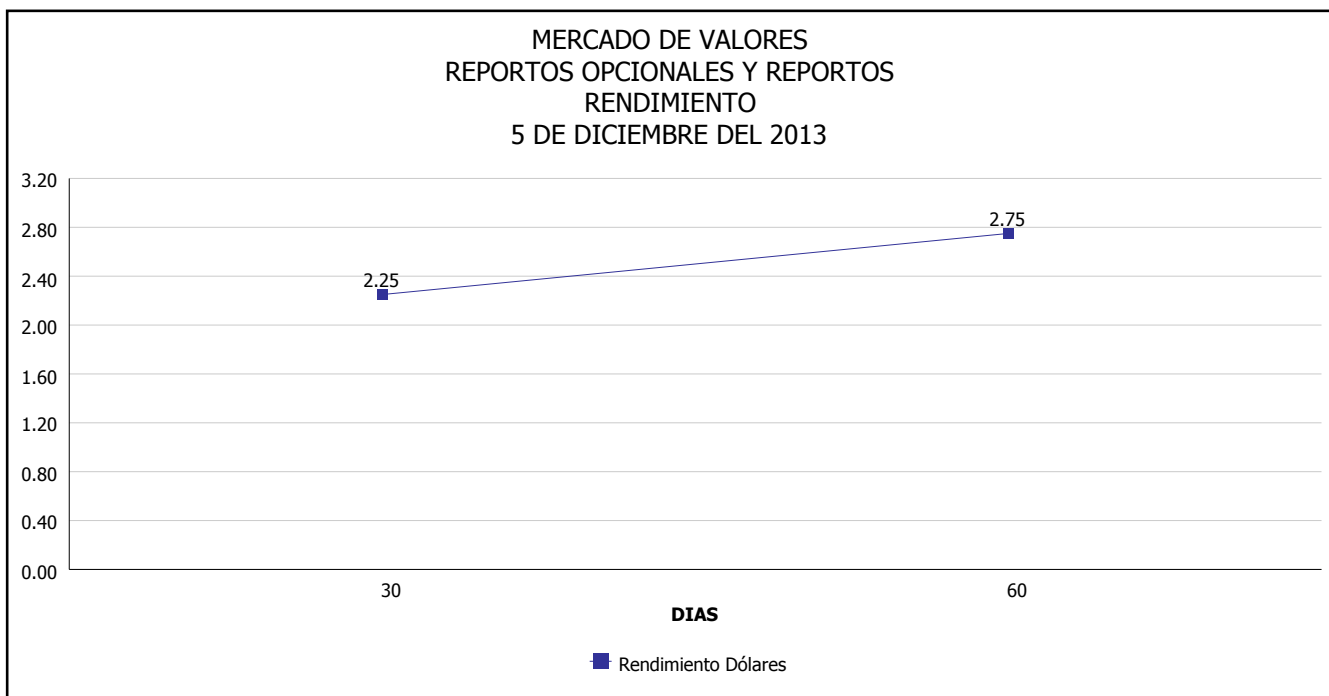


INTENDENCIA DE VALORES INFORME DIARIO MERCADO DE VALORES DE NICARAGUA

Superintendencia de Bancos y de Otras
Instituciones Financieras de Nicaragua



*Para los BPI se presentan años al vencimiento



Fuente: Bolsa de Valores de Nicaragua



Superintendencia de Bancos y de Otras
Instituciones Financieras de Nicaragua

**INTENDENCIA DE VALORES
INFORME DIARIO
MERCADO DE VALORES DE NICARAGUA**

HECHOS RELEVANTES EN MERCADOS INTERNACIONALES

Nueva York, 05 dic (EFE).- Wall Street continuó con pérdidas y su índice de referencia, el Dow Jones de Industriales, bajó 0.43% en una sesión caracterizada por las buenas noticias económicas; que volvieron a asustar a los inversores.

El Dow Jones perdió 68.26 puntos para cerrar en las 15,821.51 unidades, mientras que el selectivo S&P 500 disminuyó otro 0.43%, bajando 7.78 puntos hasta las 1,785.03 unidades.

Por otra parte, el índice compuesto Nasdaq bajó hasta las 4,033.17 unidades, perdiendo 4.83 puntos y un 0.12%.

Después de datos mixtos de la jornada de ayer, las informaciones mayoritariamente positivas que se hicieron públicas hoy, abren el camino hacia la recuperación de la economía estadounidense; lo que alimenta el miedo al fin del periodo de estímulo de la Reserva Federal.

La actividad económica creció a un ritmo anual del 3.6% en el tercer trimestre, siendo el incremento más rápido en un año y medio. También destacó la cifra semanal de solicitudes de subsidio por desempleo, que disminuyó en 23,000 y se ubicó la semana pasada en 298,000.

Dos tercios de los treinta componentes del Dow Jones cerraron con pérdidas, liderados por Microsoft (-2.58%) después de que la empresa de análisis International Data Corporation (IDC), anunciara que este año se produciría el mayor descenso de la historia en la venta de PCs.

Le acompañaron en las pérdidas JPMorgan (-2.40%), Goldman Sachs (-1.86%) y la tecnológica Cisco (-1.64%). Las mayores ganancias fueron registradas por Intel (2.19%), seguida por Boeing (0.94%) y Caterpillar (0.52%).

En otros mercados, el petróleo de Texas subió hasta 97.35 dólares por barril, mientras que el oro cayó hasta los 1,223.90 dólares la onza. La rentabilidad de la deuda estadounidense a diez años, aumentó hasta 2.874%, mientras que el euro ganó terreno ante el dólar y se cambió a 1.3667 dólares.

PRINCIPALES INDICES BURSATILES EE-UU				
	CIERRE DEL DIA		VARIACIONES	
INDICES	04/12/2013	05/12/2013	ABSOLUTA	RELATIVA
Dow Jones	15,889.77	15,821.51	-68.26	-0.43%
Nasdaq	4,038.00	4,033.17	-4.83	-0.12%
S&P	1,792.81	1,785.03	-7.78	-0.43%